

LIFE

# CR:COMPLETE USB<sup>3</sup>

USB 3.0 CARD READER + HUB



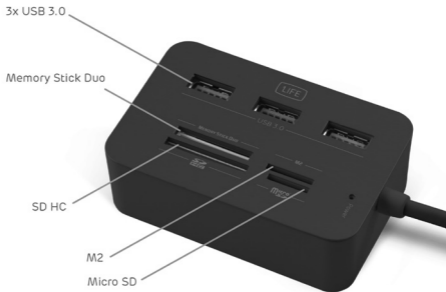
USER GUIDE • MANUAL DE UTILIZADOR • GUÍA DEL USUARIO

## INSTALLATION

- 1) Connect the Card Reader + Hub USB plug to an available port on your computer.
- 2) The device should be automatically recognized by the computer and be ready to use.
- 3) Insert gently the memory cards on the respective slot.

## CAUTION

- Do not force Memory Cards to enter the slots, you may damage your card and/or the card reader
- Don't expose to liquids
- Don't disassemble



## **CE STATEMENT OF COMPLIANCE WITH EUROPEAN UNION DIRECTIVES**

1Life declares that this product is in compliance with the essential requirements and other relevant provisions from the following Directives: 2014/30/EU; 2011/65/EU as applicable.

The technical documentation required by the Conformity Evaluation process is in 1Life's possession and can be requested through [contact@1-life.eu](mailto:contact@1-life.eu).



### **DISPOSAL OF BATTERIES AND ELECTRICAL OR ELECTRONIC EQUIPMENT WASTE**

The existence of this symbol on the product, batteries or respective packaging, signifies that this product and the contained batteries can not be disposed as domestic waste.

It is the user's responsibility to deliver this product at a batteries, electrical or electronic recycling pick-up point. The pick-up and separate recycling contributes for the preservation of natural resources and suppresses potential negative consequences for the human health and the environment resultant of inadequate disposal of dangerous substances contained in batteries and electrical or electronic equipment.

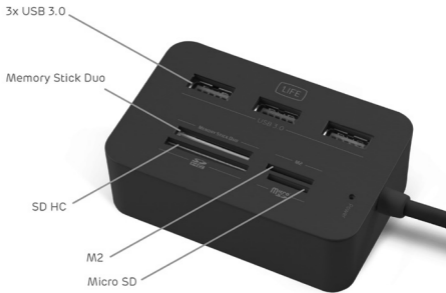
For additional informations regarding batteries, electrical or electronic recycling pick-up points, please contact your local municipal services.

## INSTALAÇÃO

- 1) Ligue o conector USB do Leitor de Cartões a uma porta disponível no seu computador.
- 2) O dispositivo deverá ser reconhecido automaticamente pelo computador e ficar pronto a utilizar.
- 3) Insira de forma suave os cartões de memória nas respetivas ranhuras.

## ATENÇÃO

- Não force a entrada dos cartões de memória nas ranhuras, poderá danificar os cartões e/ou o leitor de cartões
- Não expor a líquidos
- Não desmontar



## **CE DECLARAÇÃO DE CONFORMIDADE COM DIRECTIVAS DA UNIÃO EUROPEIA**

A 1Life declara que este produto está em conformidade com os requisitos essenciais e outras disposições relevantes das Directivas: 2014/30/EU; 2011/65/EU, conforme aplicável. A documentação técnica exigida pelo processo de Avaliação de Conformidade encontra-se na posse da 1Life e poderá ser solicitada através de [contact@1-life.eu](mailto:contact@1-life.eu).



### **ELIMINAÇÃO DE RESÍDUOS DE PILHAS E DE EQUIPAMENTO ELÉCTRICO E ELECTRÓNICO**

A existência deste símbolo no produto, nas pilhas ou nas respectivas embalagens significa que este produto e as pilhas nele contidas não podem ser eliminados juntamente com os resíduos domésticos.

É da responsabilidade do utilizador entregar este produto num ponto de recolha aplicável à reciclagem de pilhas e de equipamento eléctrico e electrónico.

Esta recolha e reciclagem separada contribui para a conservação dos recursos naturais e suprime potenciais consequências negativas para a saúde humana e para o ambiente resultantes de uma eliminação inadequada de substâncias perigosas existentes nas pilhas e no equipamento eléctrico e electrónico.

Para mais informações sobre os pontos de recolha de pilhas e resíduos eléctricos e electrónicos contacte os serviços municipais locais.

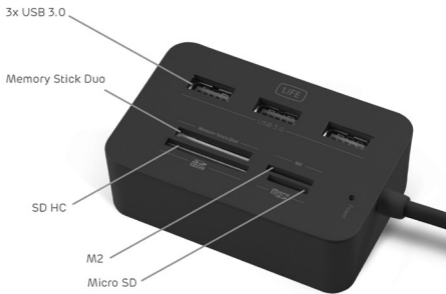
ES

## USO

- 1) Enchufe el conector USB del Lector de Tarjetas a un puerto disponible en su computadora.
- 2) El dispositivo será reconocido automáticamente por la computadora y quedará listo para usar.
- 3) Inserte suavemente la tarjeta de memoria en su respectiva ranura.

## PRECAUCIÓN

- No fuerce la tarjeta de memoria al insertar en la ranura, puede dañar la tarjeta y/o el lector de tarjetas.
- No exponer a líquidos
- No desarmar





## DECLARACIÓN DE CUMPLIMIENTO DE LAS DIRECTIVAS DE LA UNIÓN EUROPEA

1Life declara que este producto cumple con los requisitos esenciales y otras disposiciones pertinentes de las siguientes Directivas: 2014/30/EU; 2011/65/EU, según corresponda.

La documentación técnica requerida por el proceso de Evaluación de la Conformidad está en poder de 1Life y se puede solicitar a través de [contact@1-life.eu](mailto:contact@1-life.eu).



### DESECHO DE PILAS Y RESIDUOS DE EQUIPOS ELÉCTRICOS O ELECTRÓNICOS

La existencia de este símbolo en el producto, en las baterías o en el embalaje respectivo, significa que este producto y las baterías contenidas no pueden eliminarse como residuo doméstico.

Es responsabilidad del usuario entregar este producto en un punto de recolección de baterías, recambios eléctricos o electrónicos.

La recolección y el reciclaje separado contribuyen a la conservación de los recursos naturales y suprimen las posibles consecuencias negativas para la salud humana y el medio ambiente resultantes de la eliminación inadecuada de las sustancias peligrosas contenidas en las baterías y en los equipos eléctricos o electrónicos.

Para obtener información adicional sobre baterías, puntos de recolección de reciclaje eléctricos o electrónicos, comuníquese con los servicios municipales locales.



One Life.  
Make it simple.

---

[www.1-Life.eu](http://www.1-Life.eu)